

- ▼ Descrição geral
- ▼ Características
- ▼ Especificação técnica
- ▼ Manual de instruções



J-SAPF-5Ei

Acionador Manual Convencional

Descrição geral

O acionador manual é um componente de transmissão manual de alarme de incêndio, e que é normalmente instalado na entrada de escadas, corredores, passagem ou em locais onde as pessoas muitas vezes passaram depois que confirmar um princípio de incêndio.

Pressione o ponto indicado para baixo para enviar sinal de alarme para a central de alarme.

Características

- Estrutura superfina e design de baixo consumo de energia.
- Possui LED de indicação de supervisão e alarme.
- Adota Programador de Endereços portátil, não usa dip's para marcação de endereços.
- Transmite sinal de alarme por dois fios polarizados.
- Ponto de pressão do vidro do tipo rearmável, não precisa substituir o vidro com frequência.

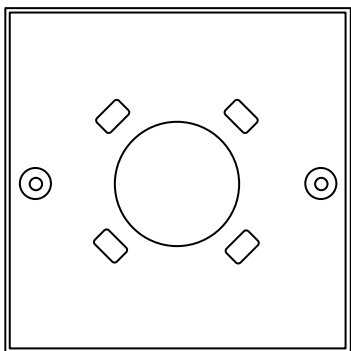
Especificação técnica

Tensão de trabalho:	18~26VCC
Corrente em repouso:	≤55uA
Corrente em atividade:	≤38mA
Temperatura de trabalho:	-10°C~+55°C
Humidade relativa:	≤95%
Tipo de Alarme:	Pressione o vidro no local indicado
Dimensões	90×87.6×58mm (com base)
Peso:	200g
Cor:	Vermelha
Grau de proteção:	IP42

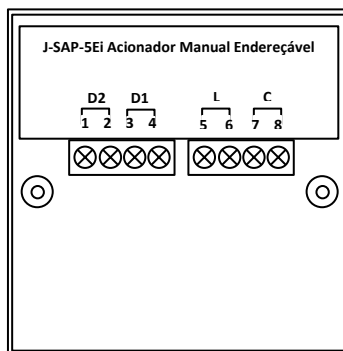
Manual de instruções

- a) A instalação do J-SAPF-5Ei acionador manual convencional é composta por base e acionador, acompanha também a chave de teste e rearme.
- b) Instale primeiro a base no local, a base não possui bornes para fixação dos cabos. Fixe os cabos de comunicação diretamente nos terminais 5 e 6 = "L" e 7 e 8 = "C" do acionador, onde, "L" é o Laço e "C" é comum, em seguida parafuse o acionador na base.
- c) Verifique o manual da central convencional utilizada, para conferir a necessidade de resistor de final de linha.
- d) LED: aceso = alarme.
- e) Para testar o acionamento, basta pressionar o local indicado ou inserir a chave de teste no orifício abaixo da tampa e puxar a parte com o logotipo SKY FIRE para baixo.
- f) Para rearmar o acionador, basta inserir a chave no orifício abaixo da tampa e puxar a parte com o logotipo SKY FIRE para baixo, em seguida remover a chave e empurrar a parte com o logotipo para cima até encaixar e a faixa amarela ficar escondida.

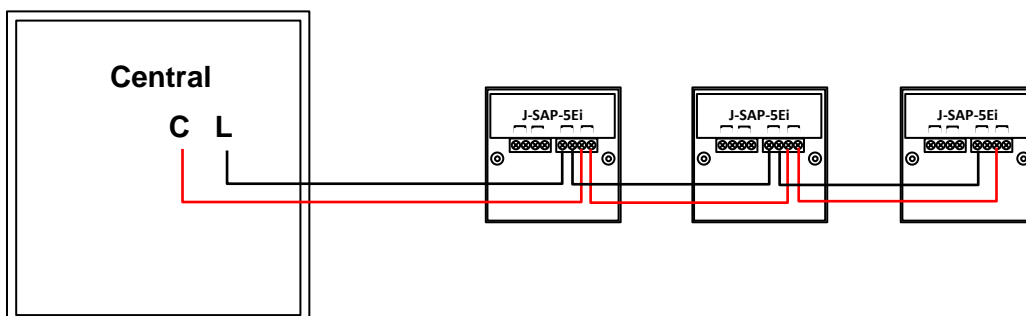
Base para instalação do acionador manual:



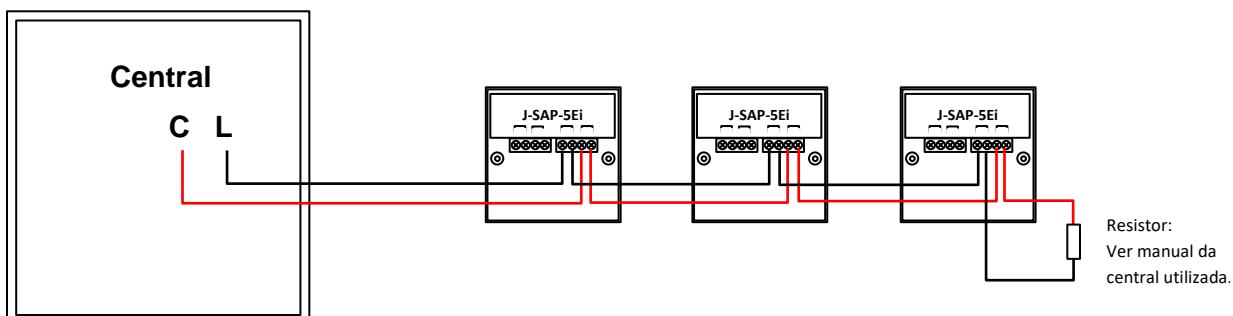
J-SAP-5Ei Acionador Manual Endereçável:



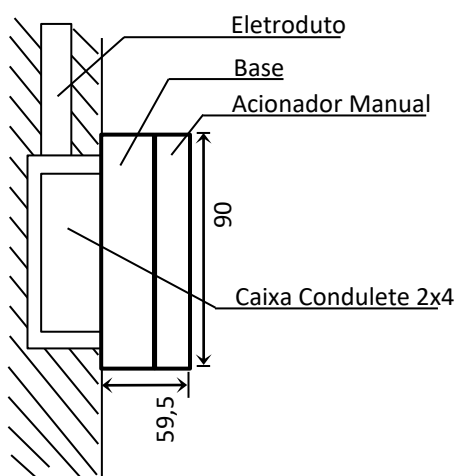
Instalação simples, cabo 2 x 1,5mm², ligação sem resistor de final de linha:



Instalação simples, cabo 2 x 1,5mm², ligação com resistor de final de linha:



Instalação em caixa condutele (parede):



Instalação com eletroduto externo:

