

- ▼ Descrição geral
- ▼ Características
- ▼ Especificação técnica
- ▼ Manual de instruções



FXP5Ei Painel Repetidor

Descrição geral

O Painel Repetidor é o instrumento que repete as informações de alarme de fogo ou falha, indicando em seu display o endereço e o local do evento, ao mesmo tempo em que a central de alarme. Emite aviso sonoro e possui indicação por led.

Características

- Seu tamanho é pequeno, discreto e de fácil instalação;
- Possui bornes de comunicação específicos com a central de alarme, não ocupa endereço do laço;
- Fiação simples, adota ligação de 4 fios, sendo 2 fios de alimentação 24Vcc e 2 fios de comunicação serial.
- Tem LED de indicação de Fogo, de Falha e Silenciado.

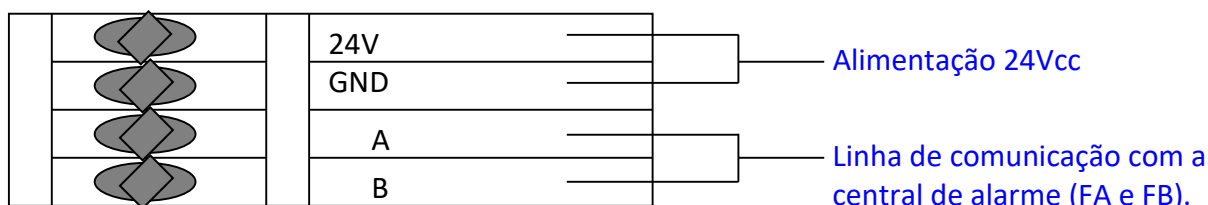
Especificação técnica

Tensão:	24Vcc
Corrente em repouso:	≤0.25mA
Corrente em atividade:	≤0.42mA
Capacidade de supervisão:	4 zonas de até 1000 endereços
Distância de transmissão de sinal:	≤1500m
Temperatura de trabalho:	0°C a 55°C
Humidade Relativa:	≤95%
Dimensões:	128×180×39mm
Peso:	450g
Cor:	Branca
Grau de proteção:	IP42


Manual de instruções

Desligar a fonte de alimentação antes de instalar.

1. Certifique-se de que o cabo de comunicação dedicado esta conectado aos bornes FA e FB da central de alarme;
2. Verifique se a instalação está em boas condições e tem um sinal completo antes de instalar.
3. Ligue os cabos no Painel Repetidor conforme descrição dos bornes abaixo:



📄 Funções do Painel Repetidor

- Para visualizar o endereço dos equipamentos acionados, abra a porta localizada a direita do painel repetidor e pressione a tecla OK.
- O painel repetidor disponibiliza a opção de selecionar quais equipamentos serão mostrados, dividindo a obra por setores.
- Teclas frontais: Acima e Abaixo = navegam pelos endereços acionados. Silencia = silencia o buzzer do painel repetidor.
- Para acessar o menu abra a porta localizada a direita do painel repetidor e pressione a tecla Configurações  em seguida digite a senha padrão 8888, o menu possui 3 opções:

Número do Repetidor	Área de Atuação	Teste do Repetidor
C-retorna, OK-confirma	C-retorna, OK-confirma	C-retorna, OK-confirma

• Número do Repetidor:

Define um número para o Painel Repetidor, que é usado para a comunicação com a central de alarme de incêndio, sendo possíveis os endereços de 1 a 20, onde apenas os números 1 a 5 terão supervisão.

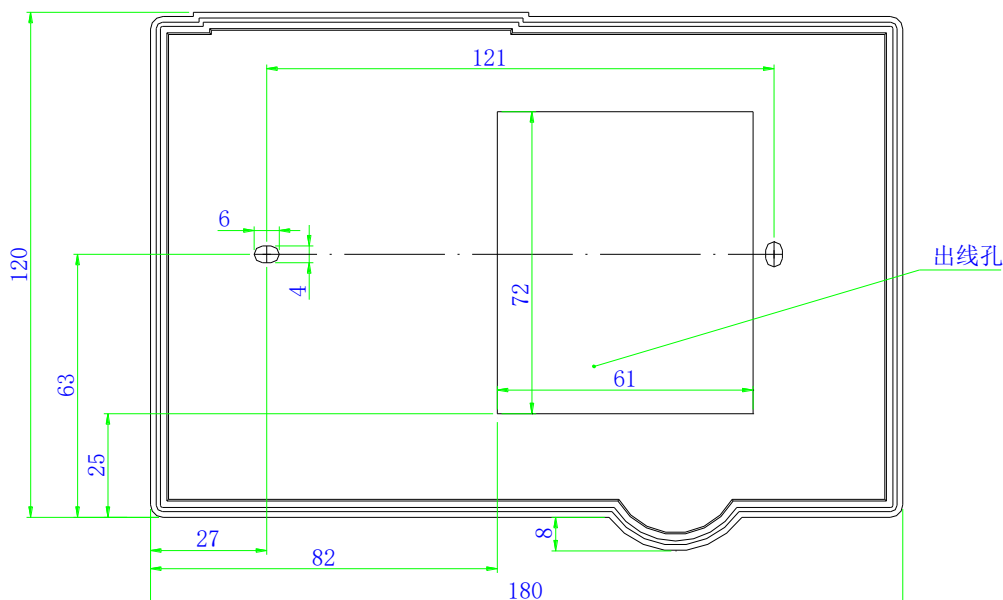
• Área de Atuação:

Define os painéis repetidores por zonas (setores). Assim como o próprio nome indica, é exibir o alarme de incêndio em uma zona. Isso quer dizer que alguns outros dispositivos numerados não têm necessidade de exibir suas informações de alarme de incêndio neste repetidor (eles são exibidos por outros repetidores de incêndio). Portanto, os números que podem ser exibidos neste repetidor devem ser configurados.

• Teste do Repetidor:

Esta opção testa o LCD do painel repetidor, a luzes indicadoras de status e a sirene (buzzer) interna.

📄 Dimensões



Suporte técnico unidade Ribeirão

Preto:

Rua Aquidauana, 1153, Monte Alegre
Cep 14051-210
PABX: (16) 3019-3980
WhatsApp VIVO: (16) 99792-5431
suporte@skyfire.com.br



SKYFIRE

www.skyfire.com.br / (16) 3019-3980

Suporte técnico unidade São Paulo:

Av Engº Armando de Arruda Pereira, 2937
Sala 506 e 507 – Bloco C – Jabaquara – SP
Cep 04309-011
PABX: (11) 3569-2088
WhatsApp VIVO: (11) 96410-5319
suporte.sp@skyfire.com.br