

- ▼ Descrição geral
- ▼ Características
- ▼ Especificação técnica
- ▼ Manual de instruções



## AMCF-PT-66

### Acionador Manual À Prova de Tempo Convencional

#### Descrição geral

O acionador manual à prova de tempo é um componente de transmissão manual de alarme de incêndio, que é normalmente instalado em áreas externas.

Pressione o ponto indicado, movendo para baixo, para enviar sinal de alarme para a central de alarme.

#### Características

- Seu tamanho é pequeno e fácil de instalar.
- Não possui eletrônica, sendo indicado para ambientes extremos.

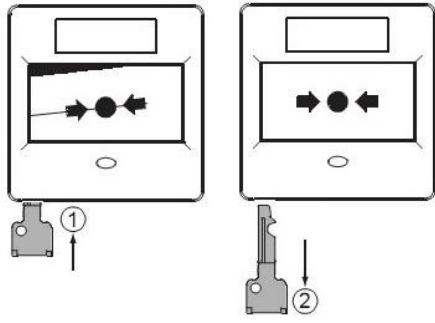
#### Especificação técnica

Tensão:	9~30Vcc
Corrente dos contatos:	3A
Sinal de saída:	Saída de contato seco SPCO (NA/NF)
Temperatura de trabalho:	-25°C a 70°C
Humidade Relativa:	≤95%
Dimensões:	87 x 113 x 57 mm
Peso:	220g
Cor:	Vermelha
Material:	ABS
Grau de proteção:	IP66

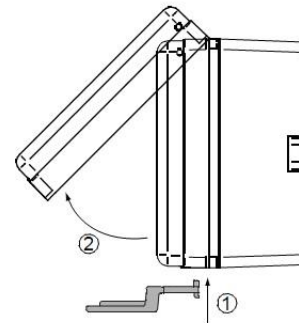
#### Manual de instruções

##### 1. Descrição de operação:

- A instalação do AMCF-PT-66 acionador manual à prova de tempo é composta por base e acionador. Acompanha também a chave de rearme.
- Para ligação dos fios, realize a furação da base no diâmetro do eletro duto, instale no local vedando corretamente para evitar a entrada de umidade.
- A base não possui bornes para fixação dos cabos. Fixe os cabos diretamente nos terminais do acionador, em seguida parafuse o acionador na base.
- Para uso do contato seco normalmente aberto "NA", usar os bornes COMMOM e NO.
- Para uso do contato seco normalmente fechado "NF", usar os bornes COMMOM e NC.
- Para testar o acionamento, basta pressionar o local indicado, movendo para baixo, ao ativar será exibida com uma faixa amarela indicando que o acionador está em alarme.
- Utilize a chave que acompanha acionador para rearmar. Insira no orifício abaixo do lado esquerdo até encaixar, então puxe para baixo, o indicador amarelo deverá subir e ficar oculto.

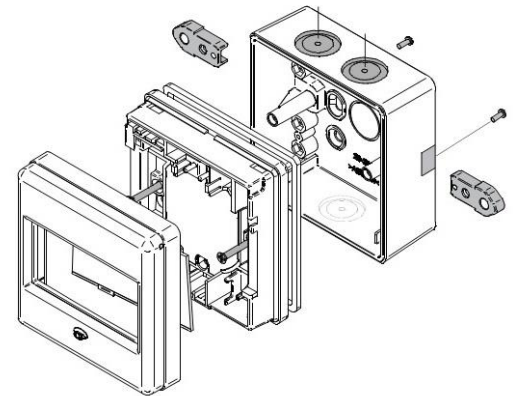
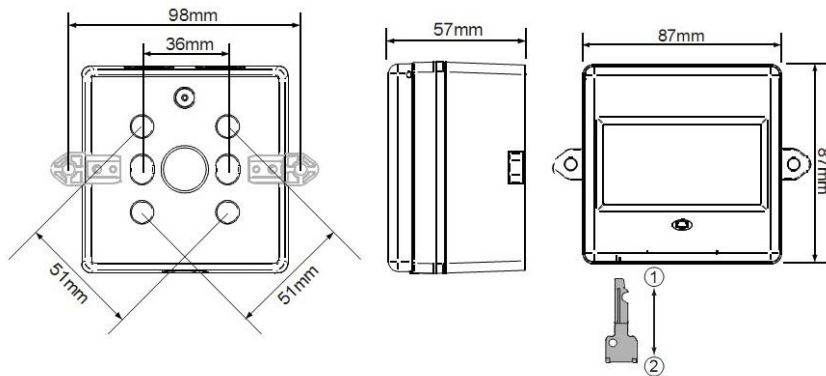


Rearmar o acionador



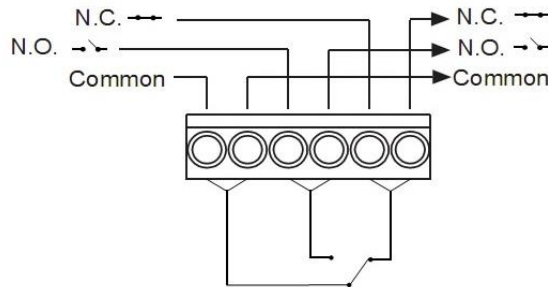
Abrir o acionador

**2. Dimensões e fixação:**

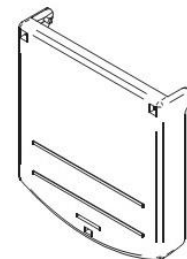


**3. Descrição dos bornes de ligação:**

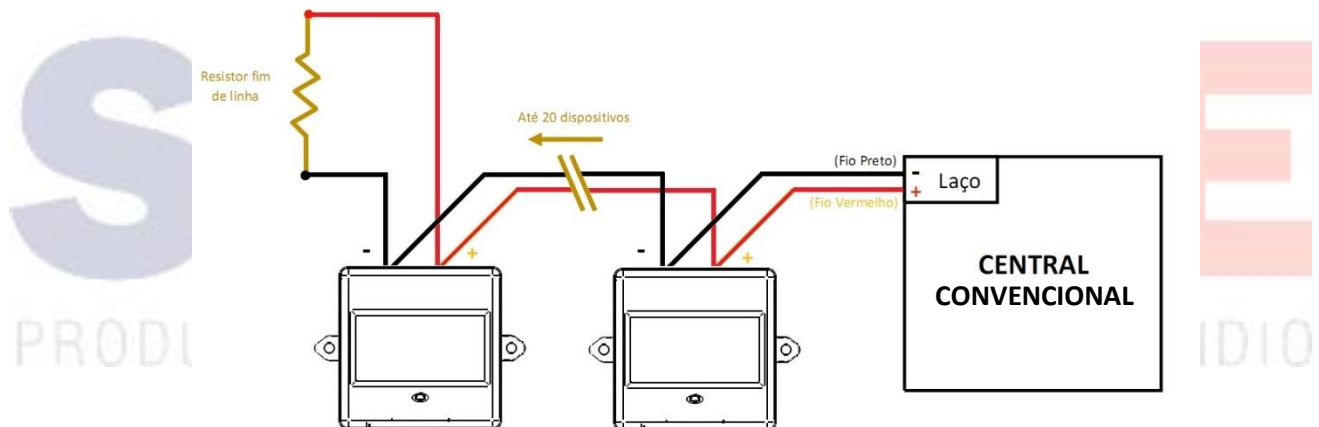
CO (SPCO)



Tampa de plástico transparente (opcional)



**4. Exemplo de instalação:**



**Suporte técnico unidade Ribeirão Preto:**

Rua Aquidauana, 1153, Monte Alegre  
Cep 14051-210  
PABX: (16) 3019-3980  
WhatsApp VIVO: (16) 99792-5431  
[suporte@skyfire.com.br](mailto:suporte@skyfire.com.br)



**SKYFIRE**

[www.skyfire.com.br](http://www.skyfire.com.br) / (16) 3019-3980

**Suporte técnico unidade São Paulo:**

Av Engº Armando de Arruda Pereira, 2937  
Sala 519 – Bloco C – Jabaquara – SP  
Cep 04309-011  
PABX: (11) 3569-2088  
WhatsApp VIVO: (11) 96410-5319  
[suporte.sp@skyfire.com.br](mailto:suporte.sp@skyfire.com.br)